

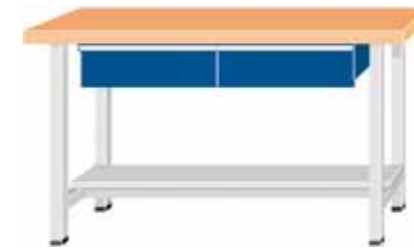
WERKBÄNKE - WORK BENCHES - WERKTAFELS - ÉTABLIS



MODELL 101 6034010101



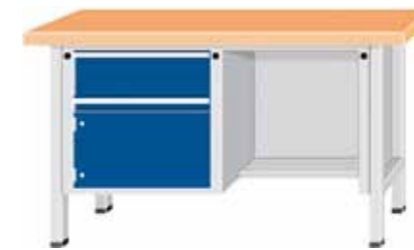
MODELL 211 6034010211




MODELL 102 6034010102



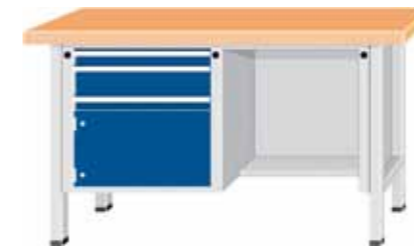
MODELL 231 6034010231



MODELL 202 6034010202



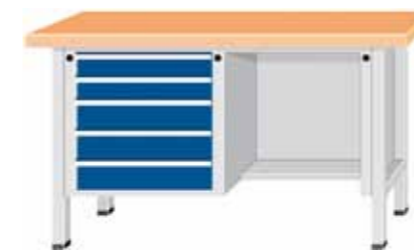
MODELL 241 6034010241



MODELL 203 6034010203



MODELL 222 6034010222



MODELL 205 6034010205

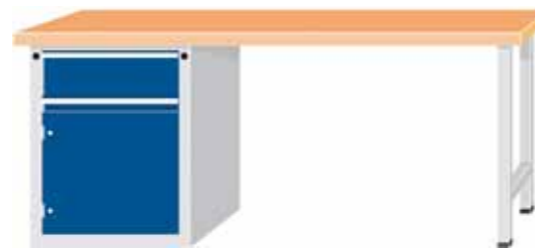


MODELL 233 6034010233

## WERKBÄNKE - WORK BENCHES - WERKTAfels - ÉTABLIS



MODELL 302 6034010302



MODELL 502 6034010502




MODELL 303 6034010303



MODELL 503 6034010503



MODELL 306 6034010306



MODELL 506 6034010506



MODELL 316 6034010316

STANDARD 1500 x 700 x 850 MM

Geänderte Arbeitsplatte  
modified table top  
gewijzigd werkblad  
dessus de table modifiés  
1500 x 800 x 850 mm

6030410499

STANDARD 2000 x 700 x 850 MM

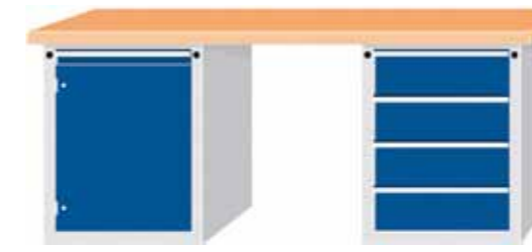
Arbeitsplatte, Buche 50 mm  
Schubladenblock mit  
Zentralverriegelung  
(nicht bei den Modellen 101/102)

Table top, beech 50  
drawer block with central  
locking system  
(not for model 101/102)

Werkblad, beuk 50 mm  
laden blok met  
centrale vergrendeling  
(niet voor model 101/102)

Dessus de table  
hêtre 50 mm  
bloc de tiroir avec  
verrouillage central  
(seuf pour modèle 101/102)

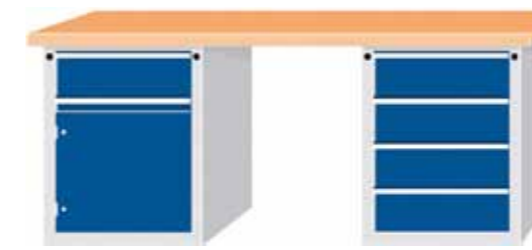
## WERKBÄNKE - WORK BENCHES - WERKTAfels - ÉTABLIS



MODELL 614 6034010614



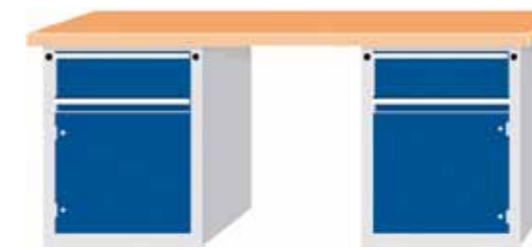
MODELL 7103 6034017103



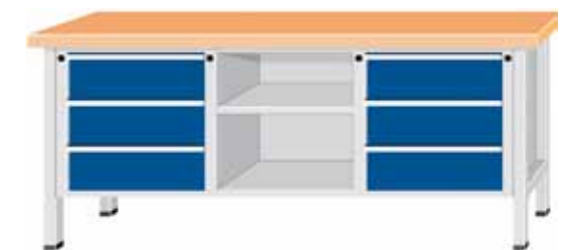
MODELL 624 6034010624



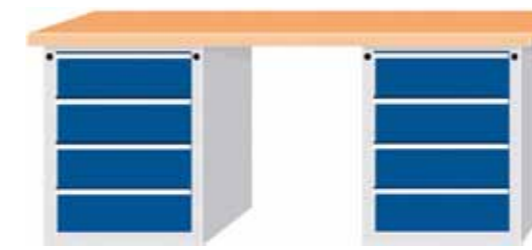
MODELL 7401 6034017401



MODELL 622 6034010622



MODELL 7303 6034017303



MODELL 644 6034010644



MODELL 7131 6034017131

STANDARD 2000 x 700 x 850 MM

Geänderte Arbeitsplatte  
modified table top  
gewijzigd werkblad  
dessus de table modifiés  
2000 x 800 x 850 mm

6030419999



MODELL 7133 6034017133



WBC 1512 6034021512



WBC 1541 6034021541



WBC 1540 6034021540



WBC 1522 6034021522

STANDARD 1500 x 700 x 850 MM

### 8-ECK - OCTAGON - OCTOGOON - OCTOGONE

Grundauführung  
4 Arbeitsplätze, Regalaufbau mittig  
Versorgungsleiste  
Schubladenblock mit 4 Schubfächern  
Arbeitshöhe: 850 mm

Basic version  
4 working places, top shelf in the middle  
energy supply panel  
drawer block with 4 drawers  
working height: 850 mm

Basis versie  
4 werkplekken, opbouw  
inbouwlijst  
ladenblok met 4 laden  
werkhoogte: 850 mm

Type de base  
4 poste de travail, rayonnage central  
plaque distribution energie  
système tiroir avec 4 tiroirs  
hauteur de travail: 850 mm



STANDARD 2200 x 2200 x 850/1300 MM

MODELL I Grundauführung / basic version / basis versie / type de base

6032312200

MODELL II mit 4 Einstreichrosten, integrierter Absaugung  
add. 4 coating gratings, fan  
met 4 lijmroosters, afzuiging  
avec 4 grilles d'encollage, aspiration intégrée

6032312210

MODELL III mit Aktivkohlefiltern / with activated carbon filter  
met actieve koolstof filter / avec filtre à charbon actif (Modell II)

6032312220

